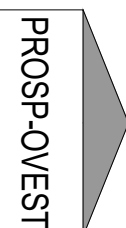


PROSP-SUD





PROSP-EST

N.B.:

1. LA POSIZIONE DEGLI IMPIANTI E' SOLO INDICATIVA. SI FA RIFERIMENTO AI PROGETTI SPECIALISTICI
2. ALTEZZA ANTICENDINO PARI A 2190mm
3. LE STRUTTURE PORTANTI (pilastri e travi) DEVONO POSSEDERE UNA R PARI A 60

Prescrizioni generali

 Tutti i locali dell'attività sono protetti da impianto di illuminazione di sicurezza

 Tutti i locali dell'attività sono protetti da impianto di rivelazione e segnalazione incendi

N.B.: La posizione degli impianti e solo indicativa, si fa riferimento ai progetti specialistici.

SUPERFICI PIANO P2
sup. utile = 2135mq
sup. vani scala = 276mq

P-2

[illegible]